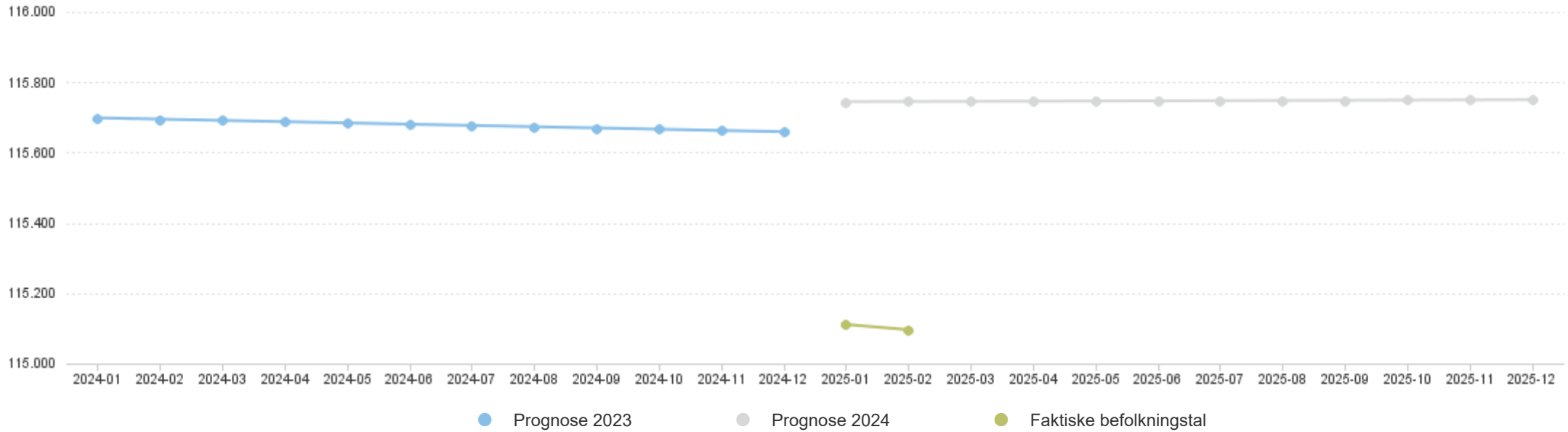


Befolkning

Opdateret pr. 9. februar 2025



Befolkningstal total



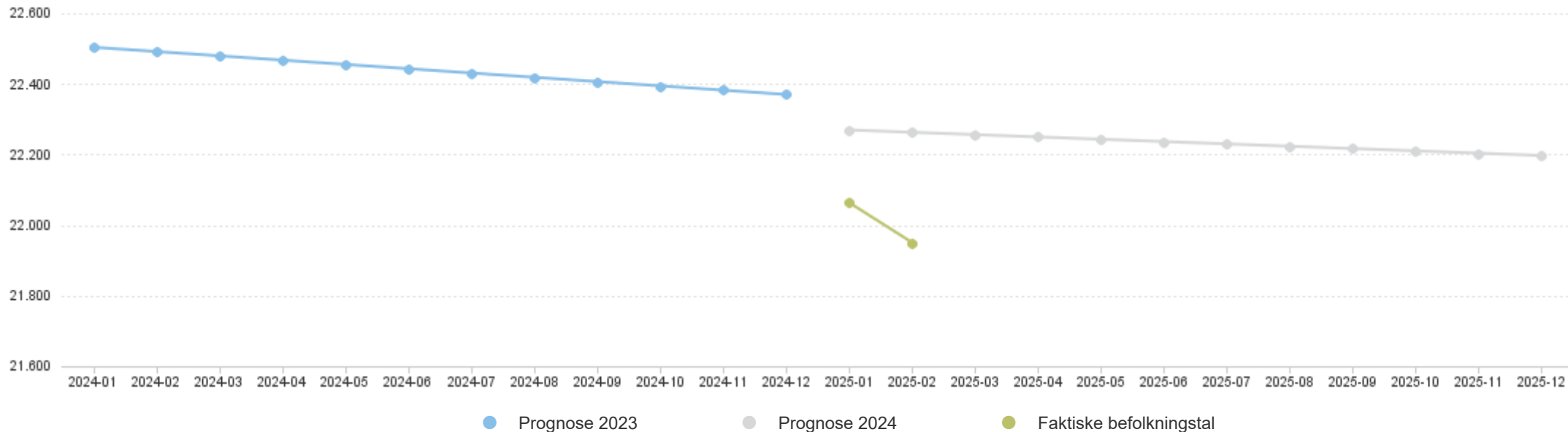
	0-17 år	18-64 år	65+ år	I alt	Difference til prognose
31-01-2025	22.063	66.854	26.194	115.111	-634
28-02-2025	21.950	66.847	26.299	115.096	-649

Befolkning: 0-17 årige

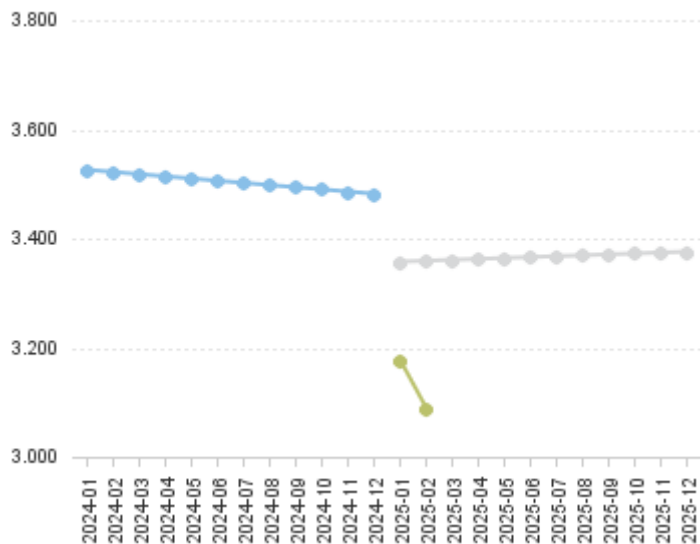
Opdateret pr. 9. februar 2025



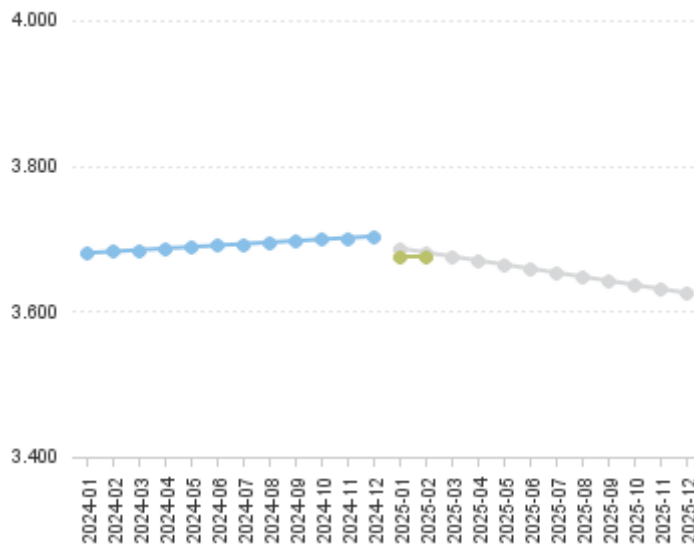
Overblik: Udvikling i 0-17 årige



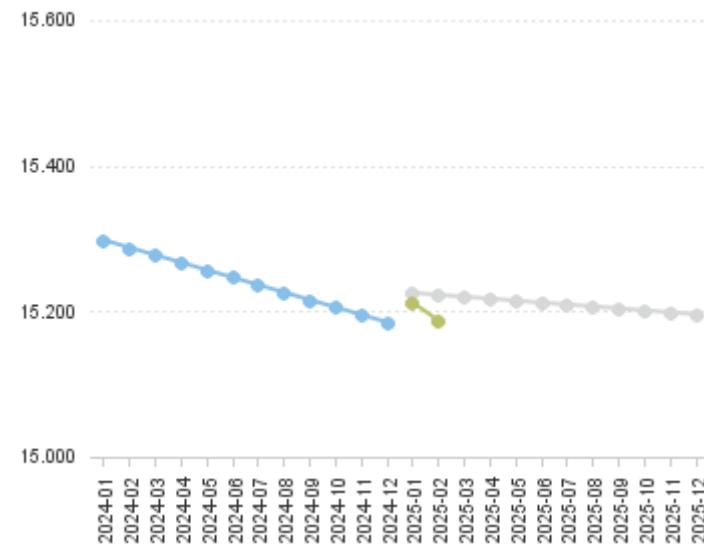
Udvikling i 0-2 årige



Udvikling i 3-5 årige



Udvikling i 6-17 årige



Befolkning: 0-17 årige

Opdateret pr. 9. februar 2025



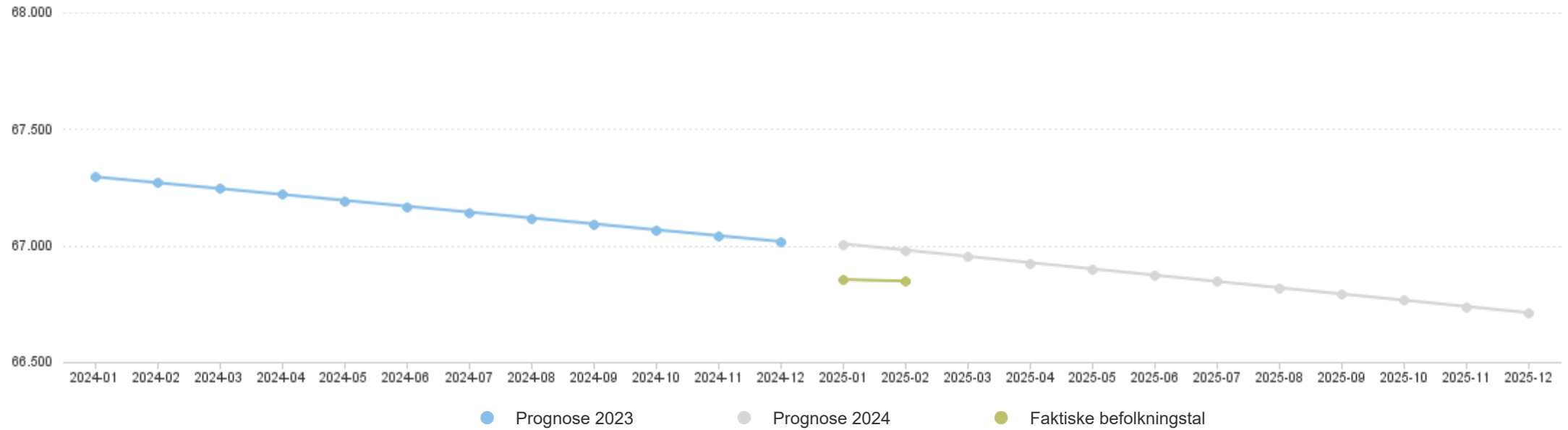
	0-2 år	3-5 år	6-17 år	I alt	Difference til prognose
31-01-2025	3.176	3.675	15.212	22.063	-206
28-02-2025	3.088	3.675	15.187	21.950	-313

Befolkning: 18-64 årige

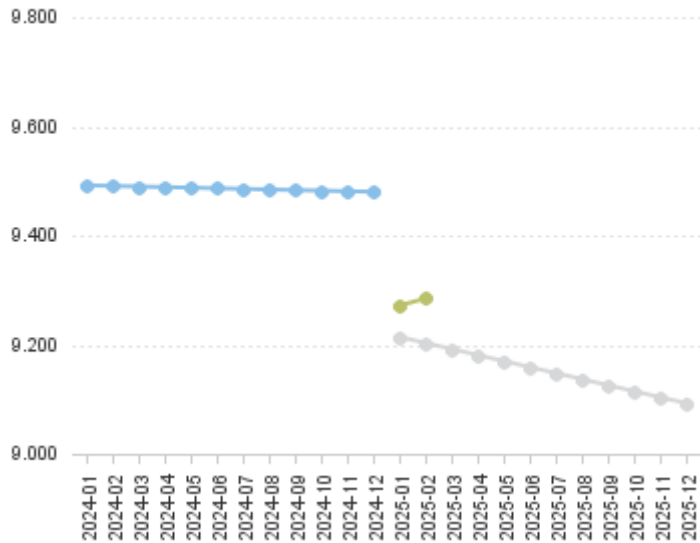
Opdateret pr. 9. februar 2025



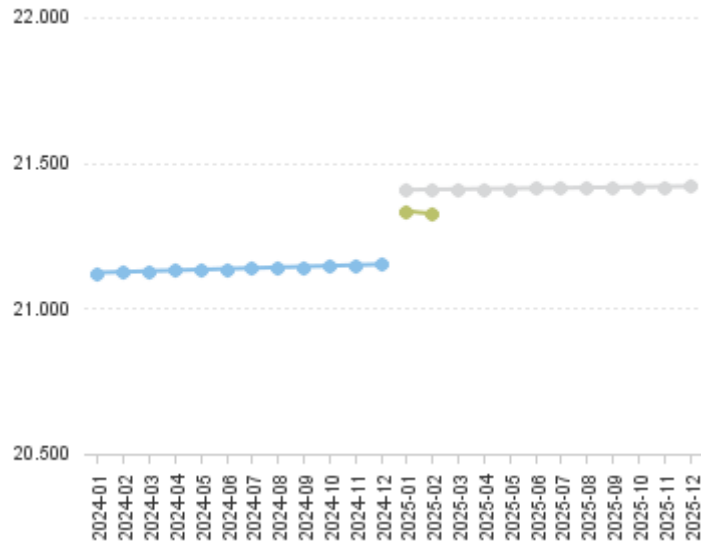
Overblik: Udvikling i 18-64 årige



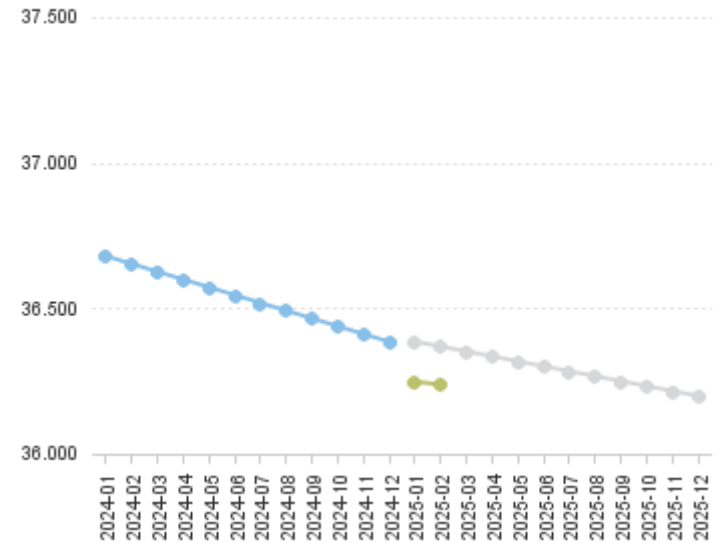
Udvikling i 18-24 årige



Udvikling i 25-39 årige



Udvikling i 40-64 årige



Befolkning: 18-64 årige

Opdateret pr. 9. februar 2025



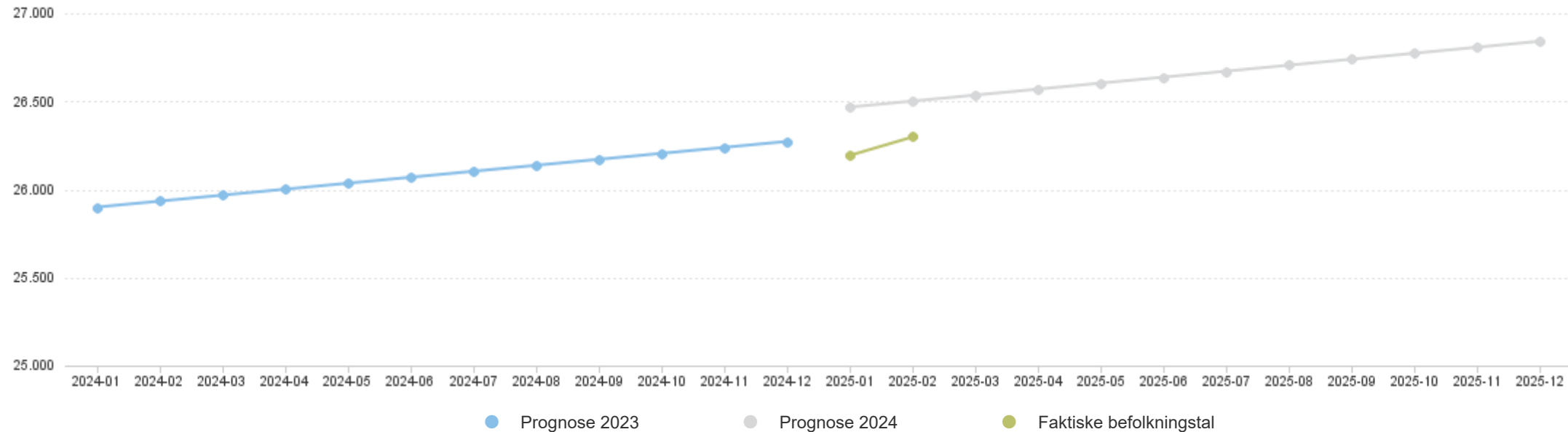
	18-24 år	25-39 år	40-64 år	I alt	Difference til prognose
31-01-2025	9.272	21.334	36.248	66.854	-153
28-02-2025	9.285	21.324	36.238	66.847	-133

Befolkning: 65+ årige

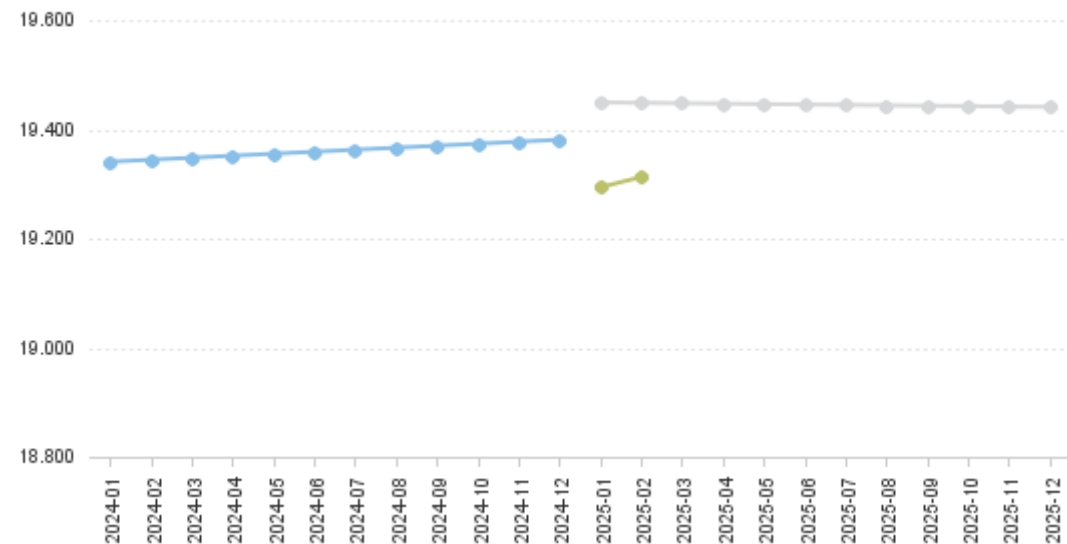
Opdateret pr. 9. februar 2025



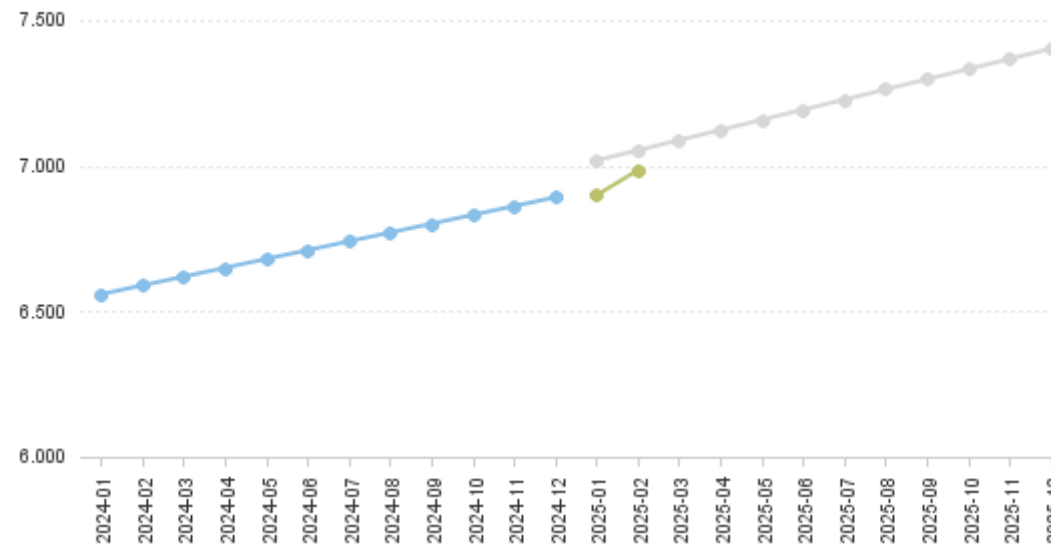
Overblik: Udvikling i 65+ årige



Udvikling i 65-79 årige



Udvikling i 80+ årige



Befolkning: 65+ årige

Opdateret pr. 9. februar 2025



	65-79 år	80+ år	I alt	Difference til prognose
31-01-2025	19.294	6.900	26.194	-274
28-02-2025	19.313	6.986	26.299	-203

Information

Opdateret pr. 9. februar 2025



Definition af Befolkningstal i forhold til prognose:

Folketallet omfatter samtlige personer, der på det pågældende tidspunkt havde bopælsadresse i Esbjerg Kommune.

Befolkningstallet opgøres umiddelbart efter en måneds afslutning. Derfor kan der efterfølgende være korrektioner tilbage i tid. Som følge af forskellige opgørelsestidspunkter kan der være mindre forskelle mellem befolkningstallet i denne rapport og befolkningstallet opgjort af Danmarks Statistik.

Rapportens formål:

Rapporten sammenholder befolkningstallet med befolkningsprognosen. Befolkningsprognosen anvendes i forbindelse med budgetplanlægningen og derfor sammenholdes befolkningstallet for indeværende år med befolkningsprognosen, der er udarbejdet året forinden og dermed ligger til grund for budgettet for indeværende år.

Rapportens opbygning:

I rapporten er det muligt at se befolkningsudviklingen i forhold til befolkningsprognosen. Derudover findes der detaljeret information om befolkningsudviklingen fordelt på aldersgrupper. Rapporten er fordelt på 4 faner: "Total", "0 – 17 årige", "18 – 64 årige" samt "65+ årige".

Yderligere rapporter:

Du finder yderligere rapporter om befolkningens sammensætning og flyttemønstre ved at klikke på "Øvrige" på din LIS forside.

Opdatering:

Rapporten opdateres d. 10 hver måned med befolkningstallet for den seneste afsluttede måned.

Der udarbejdes en ny befolkningsprognose hvert forår. Befolkningsprognosen indarbejdes i rapporten, når prognosen er godkendt politisk.